



水紀チーム



監督  
補欠×2

竹男チーム

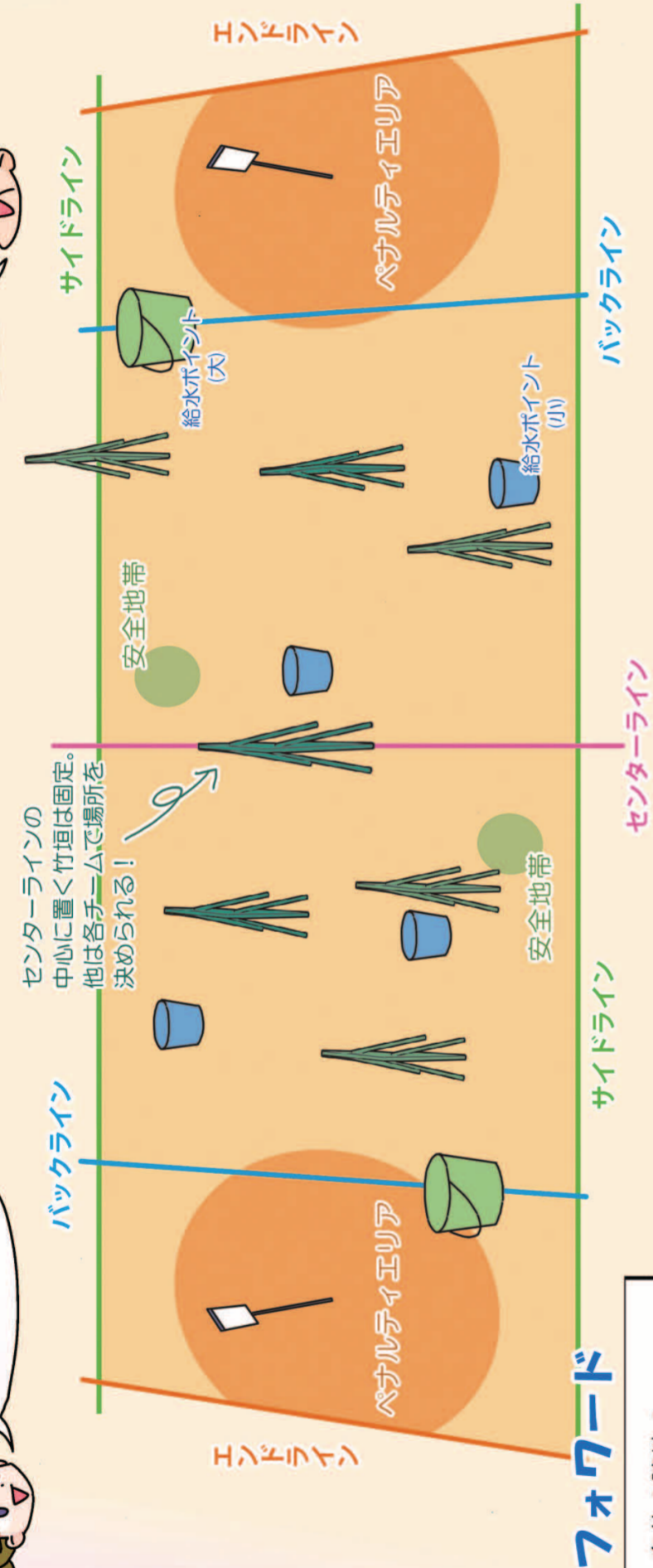


監督  
補欠×2

ボックス

コート内をどこでもまわれる!

30m×10mのコートの中で試合をするんだ!



自分の陣地のバックラインより前に動けない

この競技は自由に動けるボックス3人と自分の陣地のバックラインより前にしか動けないフォワード4人からなる7人チームで対戦するんだ! その他に補欠2人、競技者も兼ねることができる監督1人もいるぞ。

基本は相手の頭上にあるボイを水鉄砲の射撃で破り相手を全滅させることが勝利条件だが開始5分後に設置される相手チームの的を破る事でも勝つことができるんだ!

ただし、的から直径4m以内のペナルティエリアと呼ばれる場所には入る事はできないぞ!

ボイを破られた競技者はコートから退場し外野に移らなければならないが、外野から相手のボイを仕留めた場合はコート内に復帰できるぞ!

~その他競技に使うモノ~



目を守るゴーグルなど

ボイをつけたヘルメット

ゼッケン (無ければヘルメットに番号を書いてもらい)



岡崎市制 100 周年記念 徳川家康杯 徳川四天王チーム対抗竹水鉄砲合戦 T シャツ



竹水鉄砲合戦のあらましについて

- 2006年2月 竹水鉄砲合戦競技規則を考案
- 2006年5月 東海愛知新聞において『竹水鉄砲合戦』について紹介される。
- 2006年7月 中日新聞の『子供タイムズ』のコーナーにおいて『竹水鉄砲合戦』について紹介される。
- 2006年8月 CBCテレビ『イッポウ』の番組の生中継で『竹水鉄砲合戦』について紹介される。
- 2006年10月 中京女子大学 (元至学館大学) において『竹水鉄砲合戦』について講義をする。
- 2006年11月 NHKテレビ『ホットイブニング』において『竹水鉄砲合戦』について紹介される。
- 2007年4月 テレビ愛知『速ホウ』において『竹水鉄砲合戦』について紹介される。
- 2007年4月 『子どもまつり』において竹水鉄砲の製作教室を開催する。
- 2007年5月 『幸田町わくわくキッズフェスタ』において竹水鉄砲の製作教室を開催する。
- 2007年7月 岡崎市役所広報公聴課の依頼でミクスの番組の取材を受ける。
- 2007年8月 岡崎イオンショッピングセンターにおいて『竹水鉄砲合戦』の第1回大会を開催する。
- 2008年4月 『子どもまつり』において竹水鉄砲の製作教室を開催する。
- 2008年5月 愛知教育大学付属岡崎小学校において『竹水鉄砲合戦』について授業をする。
- 2008年8月 岡崎公園において『竹水鉄砲合戦』の第2回大会を開催する。
- 2009年5月 『子どもまつり』において竹水鉄砲の製作教室を開催する。
- 2009年8月 岡崎市役所広報公聴課の依頼でミクスの番組の取材を受ける。
- 2009年8月 岡崎公園において『竹水鉄砲合戦』の第3回大会を開催する。
- 2010年6月 NHKテレビ『ホットイブニング』において『竹水鉄砲合戦』について紹介される。
- 2010年9月 形埜小学校において『竹水鉄砲合戦』の第4回大会を開催する。
- 2011年8-9月 ミクスの番組『竹水鉄砲合戦』の撮影
- 2011年9月 形埜小学校において『竹水鉄砲合戦』の第5回大会を開催する。
- 2013年9月 岡崎市立常盤東小学校において『竹水鉄砲合戦』の授業をする。
- 2014年8月 ~東日本大震災復興支援~『第6回全国国盗竹水鉄砲合戦』開催
- 2015年5月 『子どもまつり』で竹水鉄砲合戦のミニゲーム体験を開催する。
- 2015年7月 『岡崎城下家康夏まつり 2015』昭和の遊びストリートで竹水鉄砲作り教室を開催
- 2015年8月 千万町楽校で常滑市立鬼崎南小学校の5年生による野外教育学習において竹水鉄砲合戦の体験学習を受け持つ。
- 2015年8月 『小学生対抗竹水鉄砲合戦』をする。
- 2015年9月 ~東日本大震災復興支援~『第7回全国国盗竹水鉄砲合戦』開催する。
- 2015年10月 岡崎市立愛宕小学校において『竹水鉄砲合戦』の授業をする。

**用意するモノ!**

- 竹(太・細をそれぞれ用意)
- スポンジ(30×30)
- 布(20×20)
- 輪ゴム
- つまようじ
- 工具(のこぎり・ドリル)

みんな集まったね! じゃあまずはオリジナルの竹水鉄砲を作ってみよう!

**簡単な作り方**

- 竹(細)にドリルで穴を開け、十字につまようじが通るようにする。(長ければ折る)
- 竹(太)に穴を開ける水が出るようになる。
- スポンジ(30×30×3)を約4cmの幅に切り、半分にさく。
- 竹(細)にドリルで穴を開け、十字につまようじが通るようにする。(長ければ折る)
- ④竹(細)にスポンジを巻く。輪ゴムで止め、スポンジの上から布を巻き、止める。(スポンジは筒の大きさに合わせる)
- ⑤④の竹(細)を竹(太)に差し込んだら完成!

☆節の前後に刺す



過去の竹水鉄砲合戦全国大会について

大会数	期日	場所	チーム数
第1回	平成19年8月11日	岡崎イオンショッピングセンター	3チーム
第2回	平成20年8月8日	岡崎籠田公園	6チーム
第3回	平成21年8月9日	岡崎籠田公園	7チーム
第4回	平成22年9月12日	岡崎市立形埜小学校	6チーム
第5回	平成23年9月11日	岡崎市立形埜小学校	12チーム
第6回	平成26年8月23日	岡崎市立形埜小学校	15チーム
第7回	平成27年9月13日	岡崎市立形埜小学校	5チーム

過去の竹水鉄砲合戦小学生大会について

大会数	期日	場所	チーム数
第1回	平成27年8月16日	岡崎市立形埜小学校	6チーム

**予 告**

**平成 28 年 5 月 15 日開催**

決戦場所：岡崎公園横の乙川河川敷

**岡崎市制 100 周年記念 徳川家康杯**

**徳川四天王チーム対抗竹水鉄砲合戦**

徳川四天王チームによる対抗戦飛び入り参加も受け付けるサバイバル戦!

**同時開催 竹水鉄砲合戦教室**

予約：50名 飛び入り：50名

●お問い合わせ takemizuteppo@gmail.com

100th ANNIVERSARY 岡崎市制100周年